



**Innovative
Solutions
for safety
works**

SEGURANÇA COMPORTAMENTAL ATIVA

Safety Talks

Innovative solutions

FOR SAFETY WORKS

01.

O que são
Safety Talks

02.

Como se Estrutura
o Programa

03.

Resultados

04.

Papel da
THERION



01.

**O que são
Safety Talks**

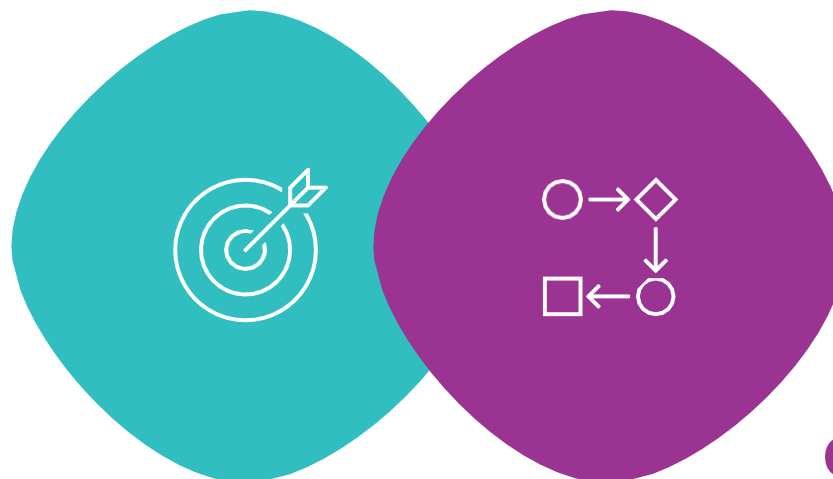

Safety Talks

01 DEFINIÇÃO

Método de observação e diálogo com os colaboradores durante a realização das suas atividades, focado nos comportamentos/ atitudes de segurança e condições de risco

Identificação de comportamentos seguros e inseguros no sentido de reforçar e promover os comportamentos desejados e modificar os comportamentos indesejados bem como a identificação de condições de risco potenciadoras dos comportamentos inseguros

02 OUTPUT IMEDIATO



03 INSTRUMENTOS DE SUPORTE

Ferramentas de registo (físicas e digitais) adaptadas à realidade de inserção
 Helpdesk de suporte
 Acompanhamento dedicado

Melhoria do clima de segurança
 Diminuição da sinistralidade provocada por comportamentos inseguros
 Incremento de indicadores proativos para a Segurança
 Efeitos na cultura de segurança da Organização

04 OUTPUTS ORGANIZACIONAIS

Safety Talks

01

Intensificar a Comunicação e Interação entre o Observador e o Observado



02

Focar a atenção na Segurança no Trabalho



03

Contribuir para Evitar Incidentes e Acidentes



04

Clarificar os Padrões de Segurança esperados pela Galp



05

Reforçar os Atos Positivos em Segurança



06

Reforçar o Clima de Segurança e contribuir para Melhorar a Cultura de Segurança da Organização



Safety Talks

DUPLA VERTENTE

SUSTENTADO

Permite identificar tendências inseguras e desenvolver respostas focalizadas, bem como melhorar o output da política de Segurança da organização



Efeitos

Correção do comportamento inseguro e reforço da norma pretendida

IMEDIATO

Expectativa Operacional

RESULTADOS A MÉDIO-LONGO PRAZO

Início



01

Observância de Normas

Melhora o cumprimento pela ação correctiva e explanativa

Fase 1



02

Disciplina Operacional

Fase 2

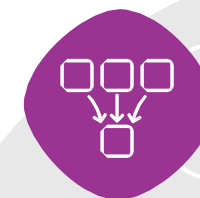


03

Gestão de Segurança

Produz dados que podem ser equacionados para definir novas estratégias

Consolidado



04

Cultura de Segurança

Contribui para melhorar os indicadores reativos e proativos

02.

Como se
Estrutura
o Programa

Safety Talks

Ecossistema Humano



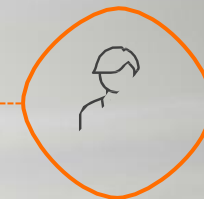
01
Primeiras Linhas
Gestão de topo




05
Operadores/ Executantes



02
Segundas linhas
Chefias Intermédias



03
Supervisores



04
Chefes de turno/ Equipa



PROCESSO DE IMPLEMENTAÇÃO

DO PROGRAMA DE SAFETY TALKS



Programa Anual de Safety Talks

1º Ciclo

Safety Talks Blitz anual
Observações trimestrais
Reports



4º ciclo

Observações trimestrais
Reports

2º ciclo

Observações trimestrais
Reports



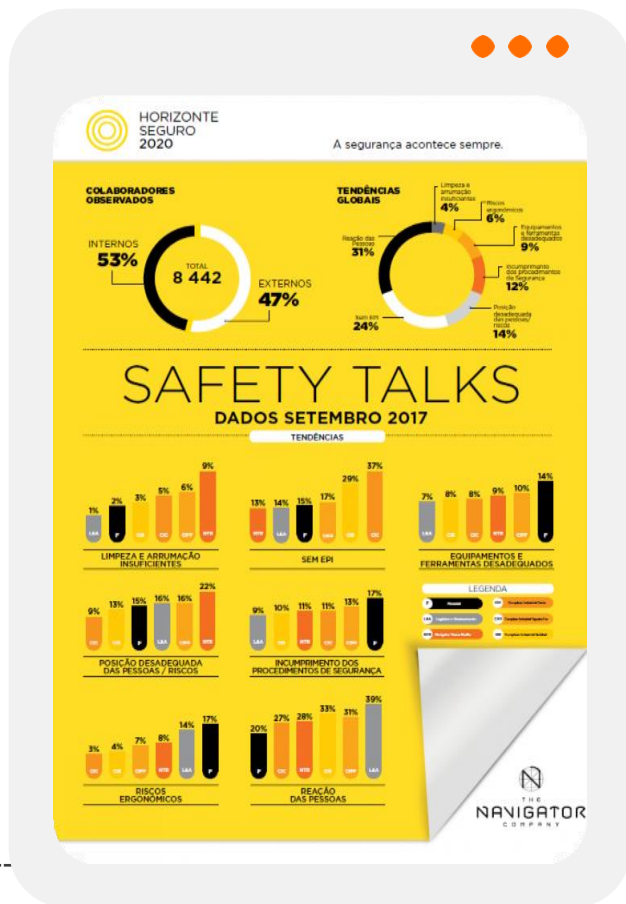
3º ciclo

Safety Talks Blitz
Observações trimestrais
Reports



Safety Talks

COMUNICAÇÃO



Institucional



Blitz



Unidade Operacional



Área



Departamento

Safety Talks

CARTÃO DE OBSERVAÇÃO FÍSICO

Safety Talks safe energy
Cartão de Observação

ID DO OBSERVADOR A PREENCHER NA PLATAFORMA DIGITAL

Data: / / Início: : Fim: :
 Área: Subárea:
 Empresa:
 Nº Pessoas Observadas Seguras: Nº Pessoas Observadas Inseguras:

<p>A REAÇÃO DAS PESSOAS</p> <p>Mudar de Posição Parar o Trabalho Ajustar o EPI Ajustar o Trabalho Sem Reação</p>	<p>D EPIS</p> <p>Cabeça Aparelho respiratório Olhos e face Ouvídos Mãos e braços Tronco Pés e pernas</p>	<p>G LIMPEZA E ARRUMAÇÃO</p> <p>Local sujo Local desorganizado/desarrumado Local sobrelotado Fugas e derrames Zonas de armazenamento inadequadas Corredores entupidos com equipamento/caixas/materiais Uso excessivo de extensões elétricas Cabos elétricos danificados</p>
<p>B POSIÇÃO DAS PESSOAS/RISCO</p> <p>Bater contra/Ser atingido por Entalamento/Ficar preso Cair Cortar-se Queimar-se Sofrer choque elétrico Inalar, absorver ou ingerir contaminantes Afogar-se</p>	<p>E EQUIPAMENTOS E FERRAMENTAS</p> <p>Inadequadas para o trabalho Usadas incorretamente Inseguros/Danificados/Em mau estado Ajustado incorretamente Inexistentes EPI inadequado EPI usado incorretamente EPI inseguro</p>	<p>H GLSR</p> <p>Condução segura Linha de fogo Autorização de trabalho Espaços confinados Trabalhos em altura By-pass controles de segurança Trabalhos a quente Elevação mecânica de cargas Controlo e isolamento energia</p>
<p>C ERGONOMIA</p> <p>Postura inadequada Esforço excessivo Movimentos repetidos Itens fora do alcance conveniente Espaço inadequado para as pernas Altura inadequada da superfície de trabalho Posição inadequada do monitor Iluminação inadequada Cadeira não devidamente ajustada</p>	<p>F PROCEDIMENTOS/ REGRAS DE SST</p> <p>Inexistentes Desconhecidos Inadequados Não cumpridos</p>	<p>I COVID-19</p> <p>Sem máscara Sem viseira Sem luvas Distanciamento insuficiente Máscara inadequada Viseira inadequada</p>

Internos

Safety Talks safe energy
Cartão de Observação

ID DO OBSERVADOR A PREENCHER NA PLATAFORMA DIGITAL

Data: / / Início: : Fim: :
 Área: Subárea:
 Empresa:
 Nº Pessoas Observadas Seguras: Nº Pessoas Observadas Inseguras:

<p>A REAÇÃO DAS PESSOAS</p> <p>Mudar de Posição Parar o Trabalho Ajustar o EPI Ajustar o Trabalho Sem Reação</p>	<p>D EPIS</p> <p>Cabeça Aparelho respiratório Olhos e face Ouvídos Mãos e braços Tronco Pés e pernas</p>	<p>G LIMPEZA E ARRUMAÇÃO</p> <p>Local sujo Local desorganizado/desarrumado Local sobrelotado Fugas e derrames Zonas de armazenamento inadequadas Corredores entupidos com equipamento/caixas/materiais Uso excessivo de extensões elétricas Cabos elétricos danificados</p>
<p>B POSIÇÃO DAS PESSOAS/RISCO</p> <p>Bater contra/Ser atingido por Entalamento/Ficar preso Cair Cortar-se Queimar-se Sofrer choque elétrico Inalar, absorver ou ingerir contaminantes Afogar-se</p>	<p>E EQUIPAMENTOS E FERRAMENTAS</p> <p>Inadequadas para o trabalho Usadas incorretamente Inseguros/Danificados/Em mau estado Ajustado incorretamente Inexistentes EPI inadequado EPI usado incorretamente EPI inseguro</p>	<p>H GLSR</p> <p>Condução segura Linha de fogo Autorização de trabalho Espaços confinados Trabalhos em altura By-pass controles de segurança Trabalhos a quente Elevação mecânica de cargas Controlo e isolamento energia</p>
<p>C ERGONOMIA</p> <p>Postura inadequada Esforço excessivo Movimentos repetidos Itens fora do alcance conveniente Espaço inadequado para as pernas Altura inadequada da superfície de trabalho Posição inadequada do monitor Iluminação inadequada Cadeira não devidamente ajustada</p>	<p>F PROCEDIMENTOS/ REGRAS DE SST</p> <p>Inexistentes Desconhecidos Inadequados Não cumpridos</p>	<p>I COVID-19</p> <p>Sem máscara Sem viseira Sem luvas Distanciamento insuficiente Máscara inadequada Viseira inadequada</p>

Externos

Safety Talks safe energy
Cartão de Condições Inseguras

1 CONDIÇÃO

Área: Subárea:

Comentários:

Desvio	Origem		
<input type="radio"/> Não Conformidade	Estrutura	Equipamento	Ferramenta
<input type="radio"/> Condição Insegura	<input type="radio"/> Fixo <input type="radio"/> Móvel	<input type="radio"/> Fixo <input type="radio"/> Móvel	<input type="radio"/> Manual <input type="radio"/> Elétrica <input type="radio"/> Pneumática

2 CONDIÇÃO

Área: Subárea:

Comentários:

Desvio	Origem		
<input type="radio"/> Não Conformidade	Estrutura	Equipamento	Ferramenta
<input type="radio"/> Condição Insegura	<input type="radio"/> Fixo <input type="radio"/> Móvel	<input type="radio"/> Fixo <input type="radio"/> Móvel	<input type="radio"/> Manual <input type="radio"/> Elétrica <input type="radio"/> Pneumática

3 CONDIÇÃO

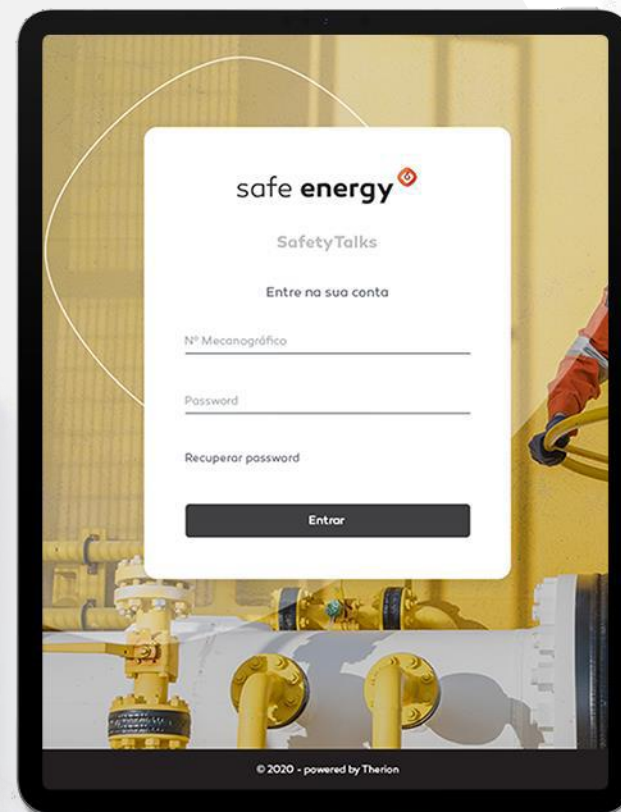
Área: Subárea:

Comentários:

Desvio	Origem		
<input type="radio"/> Não Conformidade	Estrutura	Equipamento	Ferramenta
<input type="radio"/> Condição Insegura	<input type="radio"/> Fixo <input type="radio"/> Móvel	<input type="radio"/> Fixo <input type="radio"/> Móvel	<input type="radio"/> Manual <input type="radio"/> Elétrica <input type="radio"/> Pneumática

Safety Talks

SUPORTES DIGITAIS



03.

Resultados

Taxas de execução

61%

74%

73%

91%

74%

Site

Site

Site

Site

Agrupado

01

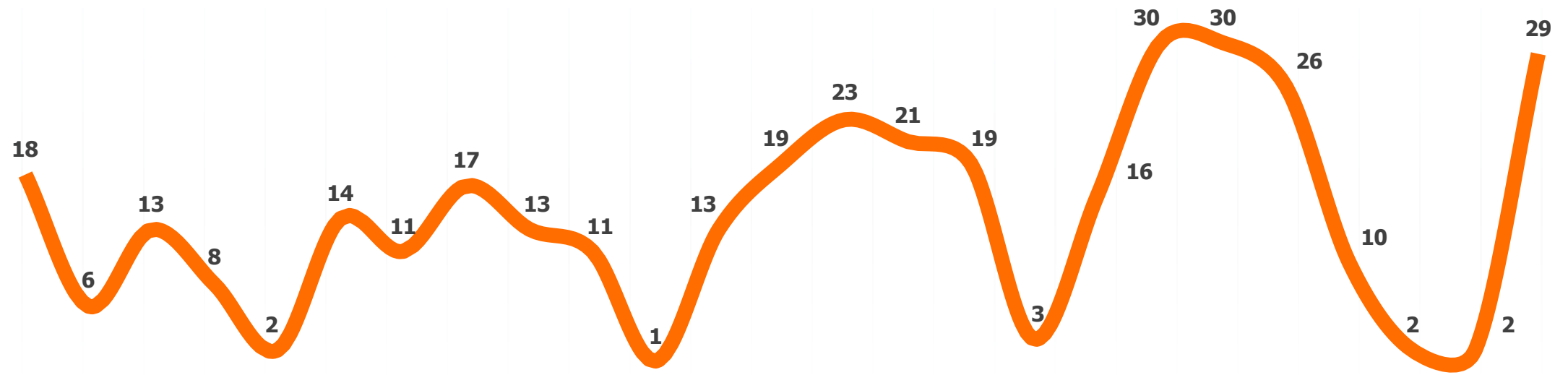
02

03

04

A

EXECUÇÃO Diária

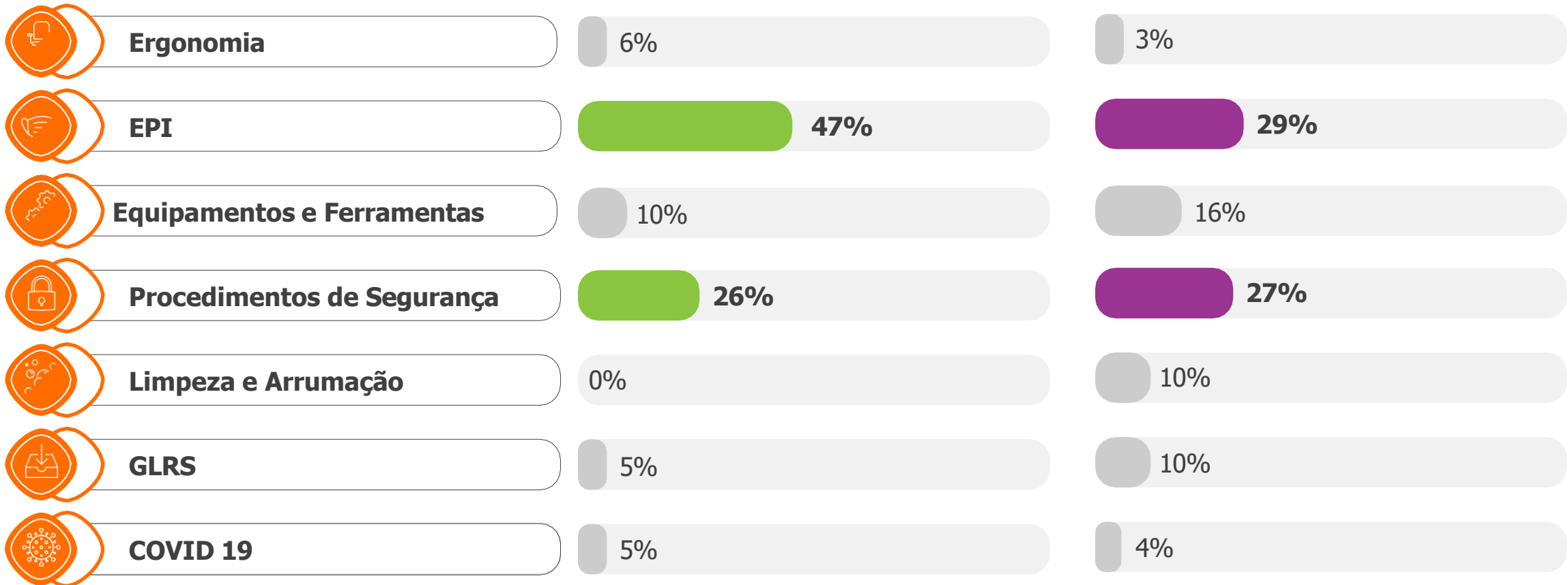


Safety Talks

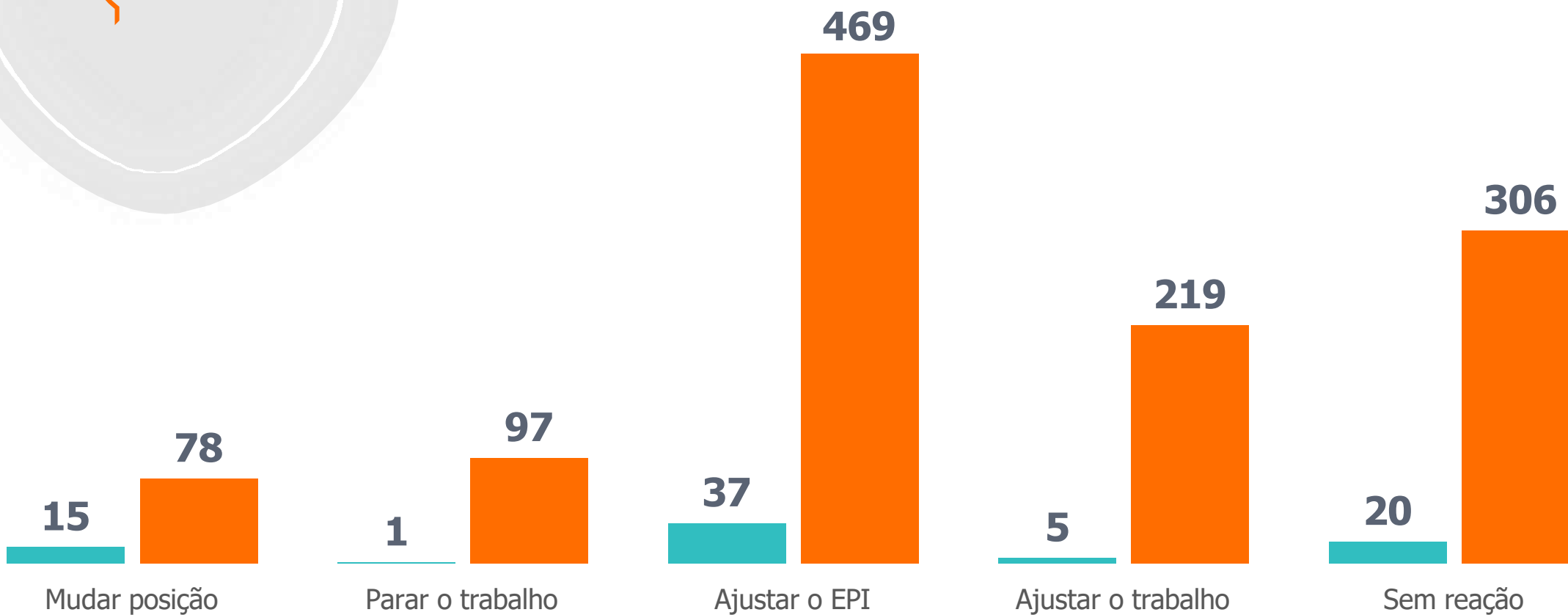
Infographics

Tendências Internos

Tendências Externos



Tendência comportamental



04.

Papel da
THERION

Papel da THERION

